

# KLUB BETA - Rutebvg



# RUTEBYG TIL TIDEN

Tidens klatrekultur har uendelig tørst på nye ruter og problemer og det er efterhånden blevet sportens primære produkt.

En STOR opgave som kræver god ledelse og struktur 😊



# RUTEBYGGERENS NYE ROLLE

Rutebyggerens rolle har ændret sig fra  
"egoistisk freestyle" til "produkt designer på et team"

Rutebyggerens kvalitet måles i dag på om en rutebygger kan:

- følge planen og arbejde sikkert, hurtigt og effektivt
- samarbejde og bygge empatisk til klatrerne
- tilføre kreativitet, æstetik og finesse til klatreoplevelserne



# OPBYG ET RUTEBYG KONCEPT

Det kræver overordnet ledelse og koordination - pas til hen ad vejen

Få overblik:

- Analyser målgruppe?

- Definer produktet? (niveau og variation)

- Udskiftnings kadence? (årshjul)

- Logistik (vask, workflow)

- Rutebyg crew? (motivation)

- Hvad koster det? (ambition)



# MÅLGRUPPE

Eksempel:

150 medlemmer inkl. 33 børn op til 13 år.

| Kategori               | Niveau               | Antal        | Frekvens<br>pr. uge | Vægtning |
|------------------------|----------------------|--------------|---------------------|----------|
| Begyndere og let øvede | Grøn – blå / 4 – 6a  | 75 (20 børn) | 0,75                | 56       |
| Øvede motionister      | Gul – Lilla / 5 – 7a | 55 (10 børn) | 1                   | 55       |
| Sport                  | Blå – Sort / 6 – 8a  | 20 (3 børn)  | 2,5                 | 50       |



# SKAB OVERBLIK I HALLEN

- Inddel væggene i sektioner og giv dem navne
- Tilpas grebstæthed i forhold til udvalg / overblik / æstetik
- Fordeling af sværhedsgrader
- Skill variation indenfor hvert circuit (niveau)



# GREBSTÆTHED OG VARIATION

6 - 9 problemer pr. 5 meters boulder bredde & 2 -3 ruter pr. anker

Gode farvekombinationer:


Blå/Hvid/Rød (Frankrig)

- Lilla/Grå/Orange (evt)

Gul/Grøn/Sort (Jamaica)

Skills pr circuit:

|           |                 |
|-----------|-----------------|
| Technical | (Slab / Face)   |
| Power     | (Overhangs))    |
| Grip      | (Pinch / Crimp) |
| Dynamic   | (New School)    |
| Rock      | (Jam / Mantle)  |



# FORDELING

Eksempel på fordeling af sværhedsgrader blandt 50 ruter/problemer

| Boulder   | 1 / Grøn | 2 / Gul | 3 / Blå | 4 / Lilla | 5 / Rød | 6 / Sort |         |
|-----------|----------|---------|---------|-----------|---------|----------|---------|
| Ruter     | 4.Grad   | 5a-5b+  | 5c-6a+  | 6b-6c     | 6c+-7b  | 7b+-8a   |         |
| Ruter     | 6        | 12      | 12      | 12        | 6       | 2        | 50 stk. |
| Fordeling | 12%      | 24%     | 24%     | 24%       | 12%     | 4%       | 100%    |





# ÅRSHJUL

- Ambition og økonomi
- Realisme og opbakning
- Problem / Sektion / Fuld hal

## Eksempel:

1/3 af hallen 9 gange pr. år (jan/feb/mar/apr/juni/sep/okt/nov/dec)

Skru Ned - første fredag i måneden

Skru OP - i weekenden




# REKRUTTERING

En "Rutebyg motor" er afhængig af en dygtig leder & koordinator  
Find rutebyggerne blandt dedikerede klatrere  
Rutebygning er en vigtig del af at blive en komplet klatrer

Det skal være sjovt og effektivt  
Klare rammer giver kreativitet og tryghed  
Giv dem uddannelse og beskyttet feed back

HUSK!  
Man er ikke frivillig når man bygger til sig selv!



# PROFESSIONALISERING

Investering i prioriteret rækkefølge:

- 1 - Skab struktur
- 2 - Skab god logistik og workflow
- 3 - køb nyt legetøj (greb, volumener, gear)
- 4 - Betal for nedtagning og rens af vægge og greb
- 5 - Betal for koordinator (struktur & kommunikation)
- 6 - Betal for rutebygning

Det er billigere end I tror!



# PRIS EKSEMPEL

30 m. Boulder – opdelt i 3 sektioner a 10 m.  
9 x udskiftning (i alt 3 fulde udskiftninger på et år)

Nedtagning – lønnet frivillig voksen

Vask og sortering – Lønnet frivillig voksen

Rutebyg – 2/3 dele frivillige

1/3 del lønnet frivillig voksen

18 timer a 120 kr.

36 timer a 120 kr.

146 timer a 15 kr.

70 timer a 120 kr.

I alt:

Fordelt på 150 medlemmer

17.000 kr. pr. år.

**115 kr. pr. år.**



# RUTEBYG UDDANNELSESTRAPPE

## Niveau 1

Rutebyg Basis

Lokalt klubkursus

6 - 8 timer

+ Håndværker Manual

Læs mere på hjemmesiden

## Niveau 2

Rutebygger Uddannelse

Modul A & B

2 - 4 dage

## Niveau 3

Masterclass

Konkurrence



Koordinator



# DIGITALE VÆRKTØJER

Routesetting management tools:

## ClimbAlong



KAYA

